







# Schlüter®-KERDI-DRAIN interiér horizontální odtok a zápachová uzávěrka

|                        |   |   |   |   |   |   |
|------------------------|---|---|---|---|---|---|
| Mřížka/rám - sada      |  |  |  |  |  |  |
|                        | Design 1, ušlechtilá ocel se šrouby 10 x 10 cm                                    | Design 1, ušlechtilá ocel V4A se šrouby 10 x 10 cm                                | Design 1, ušlechtilá ocel 10 x 10 cm  | Design 1, ušlechtilá ocel bronzová broušená v oleji se šrouby 10 x 10 cm            | Design 1, ušlechtilá ocel leštěná se šrouby 10 x 10 cm                              |   |
| Podlahová vpusť - sada |   |   |   |   |   |   |










## série Schlüter®-KERDI-DRAIN-BASE

|   |                        |                   |               |                   |                 |   |
|---|------------------------|-------------------|---------------|-------------------|-----------------|---|
| DN 40/50<br><br>odtokový výkon: 0,4 l/s<br>min. konstrukční výška: 75 (70) mm | Mřížka/rám - sada      |                   |               |                   |                 | <br>Mřížky jsou vybaveny zápachovou uzávěrkou a břitovým těsněním. |
|   | č.výr.                 | č.výr.            | č.výr.        | č.výr.            | č.výr.          |   |
|   | KD R10 ED1 SGV         | KD R10 V4A D1 SGV | KD R10 ED1 GV | KD R10 EOB D1 SGV | KD R10 EPD1 SGV |   |
|   | Podlahová vpusť - sada |                   |               |                   |                 |   |
| č.výr.  | č.výr.                 | č.výr.            | č.výr.        | č.výr.            |                 |   |
| KD BH 40  | KD BH 40               | KD BH 40          | KD BH 40      | KD BH 40          |                 |   |

## série Schlüter®-KERDI-DRAIN

|  |                   |                 |             |                 |               |  |
|--|-------------------|-----------------|-------------|-----------------|---------------|--|
| DN 50<br><br>odtokový výkon: 0,6 l/s<br>min. konstrukční výška: 97 mm       | Mřížka/rám - sada |                 |             |                 |               | <br>Mřížky mají prodloužený rám (kromě KD R10 ED4) a nastavení výšky. Tyto mřížky jsou bez zápachové uzávěrky. Zápachová uzávěrka je integrovaná v sadě podlahové vpusti. |
|  | č.výr.            | č.výr.          | č.výr.      | č.výr.          | č.výr.        |  |
|  | KD R10 ED1 S      | KD R10 V4A D1 S | KD R10 ED1  | KD R10 EOB D1 S | KD R10 EPD1 S |  |
| Podlahová vpusť - sada   |                   |                 |             |                 |               |  |
| č.výr.   | č.výr.            | č.výr.          | č.výr.      | č.výr.          |               |  |
| KD BH 50 GV  | KD BH 50 GV       | KD BH 50 GV     | KD BH 50 GV | KD BH 50 GV     |               |  |
| DN 50/70<br><br>Odtokový výkon: 0,8 l/s<br>min. konstrukční výška: 115 mm | Mřížka/rám - sada |                 |             |                 |               | Všechny mřížky jsou včetně sítka pro zachycování nečistot kromě KD R10 ED4, KD R15 ED1 S, KD R15 ED1 SB a KD R15 ED1 SR.   |
|  | č.výr.            | č.výr.          | č.výr.      | č.výr.          | č.výr.        |  |
|  | -                 | -               | -           | -               | -             |  |
| Podlahová vpusť - sada   |                   |                 |             |                 |               |  |
| č.výr.   | č.výr.            | č.výr.          | č.výr.      | č.výr.          |               |  |
| -  | -                 | -               | -           | -               |               |  |

# Schlüter®-KERDI-DRAIN interiér horizontální odtok a zápachová uzávěrka

|                         |   |   |   |   |   |   |   |   |   |
|-------------------------|---|---|---|---|---|---|---|---|---|
| Mřížka/rám - sada       |  |  |  |  |  |  |  |  |  |
|                         | Design 2,<br>ušlechtilá ocel<br>kartáčovaná<br>10 x 10 cm                         | Design 3,<br>ušlechtilá ocel<br>kartáčovaná<br>10 x 10 cm                         | Design 4,<br>nosič pro nalepení<br>dlažby<br>10 x 10 cm                           | Design 5,<br><b>FLORAL</b><br>ušlechtilá ocel<br>kartáčovaná<br>10 x 10 cm          | Design 6,<br><b>CURVE</b><br>ušlechtilá ocel<br>kartáčovaná<br>10 x 10 cm           | Design 7,<br><b>PURE</b><br>ušlechtilá ocel<br>kartáčovaná<br>10 x 10 cm            | Design 1,<br>ušlechtilá ocel<br>se šrouby<br>15 x 15 cm                             | Design 1,<br>ušlechtilá ocel<br>se šrouby<br>Ø 15 cm                                |   |
| Podlahová vpust' - sada |   |   |   |   |   |   |   |   |   |

## série Schlüter®-KERDI-DRAIN-BASE


















|  |                         |               |               |                   |                   |                   |        |        |   |
|--|-------------------------|---------------|---------------|-------------------|-------------------|-------------------|--------|--------|---|
| DN 40/50<br><br>odtokový výkon: 0,4 l/s<br>min. konstrukční výška: 75 (70) mm | Mřížka/rám - sada       |               |               |                   |                   |                   |        |        | <br>Mřížky jsou vybaveny zápachovou uzávěrkou a břitovým těsněním. |
|  | č.výr.                  | č.výr.        | č.výr.        | č.výr.            | č.výr.            | č.výr.            | č.výr. | č.výr. |   |
|  | KD R10 ED2 GV           | KD R10 ED3 GV | KD R10 ED4 GV | KD IF 10 EB D5 GV | KD IF 10 EB D6 GV | KD IF 10 EB D7 GV | -      | -      |   |
|  | Podlahová vpust' - sada |               |               |                   |                   |                   |        |        |   |
| č.výr.   | č.výr.                  | č.výr.        | č.výr.        | č.výr.            | č.výr.            | č.výr.            | č.výr. | č.výr. |   |
| KD BH 40   | KD BH 40                | KD BH 40      | KD BH 40      | KD BH 40          | KD BH 40          | KD BH 40          | -      | -      |   |

## série Schlüter®-KERDI-DRAIN

|  |                   |             |             |                |                |                |                |               |  |
|--|-------------------|-------------|-------------|----------------|----------------|----------------|----------------|---------------|--|
| DN 50<br><br>odtokový výkon: 0,6 l/s<br>min. konstrukční výška: 97 mm       | Mřížka/rám - sada |             |             |                |                |                |                |               | <br>Mřížky mají prodloužení rámu (kromě KD R10 ED4) a nastavení výšky. Tyto mřížky jsou bez zápachové uzávěrky. Zápachová uzávěrka je integrována v sadě podlahové vpusti. Všechny mřížky jsou včetně sítka pro zachycování nečistot kromě KD R10 ED4, KD R15 ED1 S, KD R15 ED1 SB a KD R15 ED1 SR. |
|  | č.výr.            | č.výr.      | č.výr.      | č.výr.         | č.výr.         | č.výr.         | č.výr.         | č.výr.        |  |
|  | KD R10 ED2        | KD R10 ED3  | KD R10 ED4  | KD IF 10 EB D5 | KD IF 10 EB D6 | KD IF 10 EB D7 | KD R15 ED1 S   | KD R15 ED1 SR |  |
| Podlahová vpust' - sada  |                   |             |             |                |                |                |                |               |  |
| č.výr.   | č.výr.            | č.výr.      | č.výr.      | č.výr.         | č.výr.         | č.výr.         | č.výr.         | č.výr.        |  |
| KD BH 50 GV  | KD BH 50 GV       | KD BH 50 GV | KD BH 50 GV | KD BH 50 GV    | KD BH 50 GV    | KD BH 50 GV    | KD BH 50 GV    | KD BH 50 GV   |  |
| DN 50/70<br><br>Odtokový výkon: 0,8 l/s<br>min. konstrukční výška: 115 mm | Mřížka/rám - sada |             |             |                |                |                |                |               |  |
|  | č.výr.            | č.výr.      | č.výr.      | č.výr.         | č.výr.         | č.výr.         | č.výr.         | č.výr.        |  |
|  | -                 | -           | -           | -              | -              | -              | -              | KD R15 ED1 SB | -  |
| Podlahová vpust' - sada  |                   |             |             |                |                |                |                |               |  |
| č.výr.   | č.výr.            | č.výr.      | č.výr.      | č.výr.         | č.výr.         | č.výr.         | č.výr.         | č.výr.        |  |
| -  | -                 | -           | -           | -              | -              | -              | KD BH 5070 GVB | -             |  |



Schlüter®-KERDI-DRAIN interiér vertikální odtok a zápachová uzávěrka

| Mřížka/rám - sada  |                   |  |  |  |  |  |  |  |  |   |   |
|--|-------------------|---|---|---|---|---|---|---|---|--|---|
|  |                   | Design 2,<br>ušlechtilá ocel<br>kartáčovaná<br>10 x 10 cm                         | Design 3,<br>ušlechtilá ocel<br>kartáčovaná<br>10 x 10 cm                         | Design 4,<br>nosič pro nalepení<br>dlažby<br>10 x 10 cm                           | Design 5,<br>FLORAL<br>ušlechtilá ocel<br>kartáčovaná<br>10 x 10 cm                 | Design 6,<br>CURVE<br>ušlechtilá ocel<br>kartáčovaná<br>10 x 10 cm                  | Design 7,<br>PURE<br>ušlechtilá ocel<br>kartáčovaná<br>10 x 10 cm                   | Design 1,<br>ušlechtilá ocel<br>se šrouby<br>15 x 15 cm                             | Design 1,<br>ušlechtilá ocel<br>se šrouby<br>Ø 15 cm                                |  |   |
| Podlahová vpusť - sada   |                   |   |   |   |   |   |   |   |   |  |  |
| DN 50<br><br>Odtokový výkon: 0,6 l/s    | Mřížka/rám - sada |   |   |   |   |   |   |   |   |  |   |
|  | č.výr.            | č.výr.  | č.výr.  | č.výr.  | č.výr.  | č.výr.  | č.výr.  | č.výr.  | č.výr.  | č.výr.   |   |
|  | KD R10 ED2        | KD R10 ED3  | KD R10 ED4  | KD IF 10 EB D5  | KD IF 10 EB D6  | KD IF 10 EB D7  | KD R15 ED1 S  | KD R15 ED1 SR   |   |  |   |
| Podlahová vpusť - sada   |                   |   |   |   |   |   |   |   |   |  |   |
|  | č.výr.            | č.výr.  | č.výr.  | č.výr.  | č.výr.  | č.výr.  | č.výr.  | č.výr.  | č.výr.  | č.výr.   |   |
|  | KD BV 50 GV       | KD BV 50 GV   | KD BV 50 GV   | KD BV 50 GV   | KD BV 50 GV   | KD BV 50 GV   | KD BV 50 GV   | KD BV 50 GV   | KD BV 50 GV   | KD BV 50 GV  |   |
| DN 50<br><br>Odtokový výkon: 0,6 l/s    | Mřížka/rám - sada |   |   |   |   |   |   |   |   | Mřížky mají prodloužený rám (kromě KD R10 ED4) a nastavení výšky. Tyto mřížky jsou bez zápachové uzávěrky. Zápachová uzávěrka je integrovaná v sadě podlahové vpusť.<br><br>Všechny mřížky jsou včetně sítky pro zachycování nečistot kromě KD R10 ED4, KD R15 ED1 S, KD R15 ED1 SB a KD R15 ED1 SR. |   |
|  | č.výr.            | č.výr.  | č.výr.  | č.výr.  | č.výr.  | č.výr.  | č.výr.  | č.výr.  | č.výr.  |  | č.výr.  |
|  | KD R10 ED2        | KD R10 ED3  | KD R10 ED4  | KD IF 10 EB D5  | KD IF 10 EB D6  | KD IF 10 EB D7  | -   | -   |   |  |   |
| Podlahová vpusť - sada   |                   |   |   |   |   |   |   |   |   |  |   |
|  | č.výr.            | č.výr.  | č.výr.  | č.výr.  | č.výr.  | č.výr.  | č.výr.  | č.výr.  | č.výr.  |  | č.výr.  |
|  | KD BV 50 GVB      | KD BV 50 GVB  | KD BV 50 GVB  | KD BV 50 GVB  | KD BV 50 GVB  | KD BV 50 GVB  | -   | -   |   |  |   |
| DN 50<br><br>Odtokový výkon: 1,8 l/s    | Mřížka/rám - sada |   |   |   |   |   |   |   |   |  |   |
|  | č.výr.            | č.výr.  | č.výr.  | č.výr.  | č.výr.  | č.výr.  | č.výr.  | č.výr.  | č.výr.  |  | č.výr.  |
|  | -                 | -   | -   | -   | -   | -   | -   | KD R15 ED1 SB   | -   |  | -   |
| Podlahová vpusť - sada   |                   |   |   |   |   |   |   |   |   |  |   |
|  | č.výr.            | č.výr.  | č.výr.  | č.výr.  | č.výr.  | č.výr.  | č.výr.  | č.výr.  | č.výr.  | č.výr.   |   |
|  | -                 | -   | -   | -   | -   | -   | -   | KD BAV 50 GVB   | -   | -  |   |
| DN 50<br><br>Odtokový výkon: 0,6 l/s  | Mřížka/rám - sada |   |   |   |   |   |   |   |   |    |   |
|  | č.výr.            | č.výr.  | č.výr.  | č.výr.  | č.výr.  | č.výr.  | č.výr.  | č.výr.  | č.výr.  |  | č.výr.  |
|  | KD R10 ED2 GV     | KD R10 ED3 GV   | KD R10 ED4 GV   | KD IF 10 EB D5 GV   | KD IF 10 EB D6 GV   | KD IF 10 EB D7 GV   | -   | -   |   |  |   |
| Podlahová vpusť - sada   |                   |   |   |   |   |   |   |   |   |  |   |
|  | č.výr.            | č.výr.  | č.výr.  | č.výr.  | č.výr.  | č.výr.  | č.výr.  | č.výr.  | č.výr.  |  | č.výr.  |
|  | KD BV 50          | KD BV 50  | KD BV 50  | KD BV 50  | KD BV 50  | KD BV 50  | -   | -   |   |  |   |
| DN 70<br><br>Odtokový výkon: 0,6 l/s  | Mřížka/rám - sada |   |   |   |   |   |   |   |   |  |   |
|  | č.výr.            | č.výr.  | č.výr.  | č.výr.  | č.výr.  | č.výr.  | č.výr.  | č.výr.  | č.výr.  |  | č.výr.  |
|  | KD R10 ED2 GV     | KD R10 ED3 GV   | KD R10 ED4 GV   | KD IF 10 EB D5 GV   | KD IF 10 EB D6 GV   | KD IF 10 EB D7 GV   | -   | -   |   |  |   |
| Podlahová vpusť - sada   |                   |   |   |   |   |   |   |   |   |  |   |
|  | č.výr.            | č.výr.  | č.výr.  | č.výr.  | č.výr.  | č.výr.  | č.výr.  | č.výr.  | č.výr.  | č.výr.   |   |
|  | KD BV 70          | KD BV 70  | KD BV 70  | KD BV 70  | KD BV 70  | KD BV 70  | -   | -   |   |  |   |
| DN 100<br><br>Odtokový výkon: 0,6 l/s | Mřížka/rám - sada |   |   |   |   |   |   |   |   |  |   |
|  | č.výr.            | č.výr.  | č.výr.  | č.výr.  | č.výr.  | č.výr.  | č.výr.  | č.výr.  | č.výr.  | č.výr.   |   |
|  | KD R10 ED2 GV     | KD R10 ED3 GV   | KD R10 ED4 GV   | KD IF 10 EB D5 GV   | KD IF 10 EB D6 GV   | KD IF 10 EB D7 GV   | -   | -   |   |  |   |
| Podlahová vpusť - sada   |                   |   |   |   |   |   |   |   |   |  |   |
|  | č.výr.            | č.výr.  | č.výr.  | č.výr.  | č.výr.  | č.výr.  | č.výr.  | č.výr.  | č.výr.  | č.výr.   |   |
|  | KD BV 100         | KD BV 100   | KD BV 100   | KD BV 100   | KD BV 100   | KD BV 100   | -   | -   |   |  |   |



Schlüter®-KERDI-DRAIN exteriér  
vertikální odtok bez zápachové uzávěrky

|                         |  |  |                                      |  |  |  |  |  |   |                         |
|-------------------------|--|--|--------------------------------------|--|--|--|--|--|---|-------------------------|
| Mřížka/rám - sada       |  |  |                                      |  |  |  |  |  |   |                         |
|                         | Design 1, ušlechtilá ocel se šrouby 10 x 10 cm | Design 1, ušlechtilá ocel V4A se šrouby 10 x 10 cm | Design 1, ušlechtilá ocel 10 x 10 cm | Design 1, ušlechtilá ocel bronzová broušená v oleji se šrouby 10 x 10 cm | Design 2, ušlechtilá ocel kartáčovaná 10 x 10 cm | Design 3, ušlechtilá ocel kartáčovaná 10 x 10 cm | Design 4, nosič pro nalepení dlažby 10 x 10 cm | Design 1, ušlechtilá ocel se šrouby 15 x 15 cm | Design 1, ušlechtilá ocel se šrouby Ø 15 cm |                         |
| Podlahová vpust' - sada | Mřížka/rám - sada                              |  |                                      |  |  |  |  |  |   |                         |
| DN 50                   |  | Mřížka/rám - sada                                  |                                      |  |  |  |  |  |   |                         |
|                         |  | č.výr.<br>KD R10 ED1 S                             | č.výr.<br>KD R10 V4A D1 S            | č.výr.<br>KD R10 ED1   | č.výr.<br>KD R10 EOB D1 S                        | č.výr.<br>KD R10 ED2                             | č.výr.<br>KD R10 ED3                           | č.výr.<br>KD R10 ED4                           | č.výr.<br>KD R15 ED1 S                      | č.výr.<br>KD R15 ED1 SR |
|                         | Podlahová vpust' - sada                        |  |                                      |  |  |  |  |  |   |                         |
|                         | č.výr.<br>KD BV 50                             | č.výr.<br>KD BV 50                                 | č.výr.<br>KD BV 50                   | č.výr.<br>KD BV 50   | č.výr.<br>KD BV 50                               | č.výr.<br>KD BV 50                               | č.výr.<br>KD BV 50                             | č.výr.<br>KD BV 50                             | č.výr.<br>KD BV 50                          |                         |
| DN 70                   |  | Mřížka/rám - sada                                  |                                      |  |  |  |  |  |   |                         |
|                         |  | č.výr.<br>KD R10 ED1 S                             | č.výr.<br>KD R10 V4A D1 S            | č.výr.<br>KD R10 ED1   | č.výr.<br>KD R10 EOB D1 S                        | č.výr.<br>KD R10 ED2                             | č.výr.<br>KD R10 ED3                           | č.výr.<br>KD R10 ED4                           | č.výr.<br>KD R15 ED1 S                      | č.výr.<br>KD R15 ED1 SR |
|                         | Podlahová vpust' - sada                        |  |                                      |  |  |  |  |  |   |                         |
|                         | č.výr.<br>KD BV 70                             | č.výr.<br>KD BV 70                                 | č.výr.<br>KD BV 70                   | č.výr.<br>KD BV 70   | č.výr.<br>KD BV 70                               | č.výr.<br>KD BV 70                               | č.výr.<br>KD BV 70                             | č.výr.<br>KD BV 70                             | č.výr.<br>KD BV 70                          |                         |
| DN 100                  |  | Mřížka/rám - sada                                  |                                      |  |  |  |  |  |   |                         |
|                         |  | č.výr.<br>KD R10 ED1 S                             | č.výr.<br>KD R10 V4A D1 S            | č.výr.<br>KD R10 ED1   | č.výr.<br>KD R10 EOB D1 S                        | č.výr.<br>KD R10 ED2                             | č.výr.<br>KD R10 ED3                           | č.výr.<br>KD R10 ED4                           | č.výr.<br>KD R15 ED1 S                      | č.výr.<br>KD R15 ED1 SR |
|                         | Podlahová vpust' - sada                        |  |                                      |  |  |  |  |  |   |                         |
|                         | č.výr.<br>KD BV 100                            | č.výr.<br>KD BV 100                                | č.výr.<br>KD BV 100                  | č.výr.<br>KD BV 100  | č.výr.<br>KD BV 100                              | č.výr.<br>KD BV 100                              | č.výr.<br>KD BV 100                            | č.výr.<br>KD BV 100                            | č.výr.<br>KD BV 100                         |                         |
| DN 50                   |  | Mřížka/rám - sada                                  |                                      |  |  |  |  |  |   |                         |
|                         |  | č.výr.<br>KD R10 ED1 S                             | č.výr.<br>KD R10 V4A D1 S            | č.výr.<br>KD R10 ED1   | č.výr.<br>KD R10 EOB D1 S                        | č.výr.<br>KD R10 ED2                             | č.výr.<br>KD R10 ED3                           | č.výr.<br>KD R10 ED4                           | č.výr.<br>KD R15 ED1 S                      | č.výr.<br>KD R15 ED1 SR |
|                         | Podlahová vpust' - sada                        |  |                                      |  |  |  |  |  |   |                         |
|                         | č.výr.<br>KD BV 50 B                           | č.výr.<br>KD BV 50 B                               | č.výr.<br>KD BV 50 B                 | č.výr.<br>KD BV 50 B   | č.výr.<br>KD BV 50 B                             | č.výr.<br>KD BV 50 B                             | č.výr.<br>KD BV 50 B                           | č.výr.<br>KD BV 50 B                           | č.výr.<br>KD BV 50 B                        |                         |
| DN 50                   |  | Mřížka/rám - sada                                  |                                      |  |  |  |  |  |   |                         |
|                         |  | č.výr.<br>KD R10 ED1 S                             | č.výr.<br>KD R10 V4A D1 S            | č.výr.<br>KD R10 ED1   | č.výr.<br>KD R10 EOB D1 S                        | č.výr.<br>KD R10 ED2                             | č.výr.<br>KD R10 ED3                           | č.výr.<br>KD R10 ED4                           | č.výr.<br>KD R15 ED1 S                      | č.výr.<br>KD R15 ED1 SR |
|                         | Podlahová vpust' - sada                        |  |                                      |  |  |  |  |  |   |                         |
|                         | č.výr.<br>KD BV 50 MSBB                        | č.výr.<br>KD BV 50 MSBB                            | č.výr.<br>KD BV 50 MSBB              | č.výr.<br>KD BV 50 MSBB  | č.výr.<br>KD BV 50 MSBB                          | č.výr.<br>KD BV 50 MSBB                          | č.výr.<br>KD BV 50 MSBB                        | č.výr.<br>KD BV 50 MSBB                        | č.výr.<br>KD BV 50 MSBB                     |                         |
| DN 50                   |  | Kompletní sada                                     |                                      |  |  |  |  |  |   |                         |
|                         |  | č.výr.<br>-  | č.výr.<br>-                          | č.výr.<br>-  | č.výr.<br>-                                      | č.výr.<br>-                                      | č.výr.<br>-                                    | č.výr.<br>KD BV 50 ASLVB                       | č.výr.<br>-                                 | č.výr.<br>-             |
|                         | Podlahová vpust' - sada                        |  |                                      |  |  |  |  |  |   |                         |
|                         | č.výr.<br>-                                    | č.výr.<br>-  | č.výr.<br>-                          | č.výr.<br>-  | č.výr.<br>-                                      | č.výr.<br>-                                      | č.výr.<br>-                                    | č.výr.<br>-                                    | č.výr.<br>-                                 |                         |



Mřížky pro všechny podlahové vpusti mají prodloužení rámu (kromě KD R10 ED4) a nastavení výšky. Tyto mřížky jsou bez zápachové uzávěrky. Všechny mřížky jsou včetně sítka pro zachycování nečistot kromě KD R10 ED4, KD R15 ED1 S, KD R15 ED1 SB a KD R15 ED1 SR.

Foto: © Christian Nilz / Fotolia.de