

Schlüter®-KERDI

Spolehlivá kontaktní izolace



Inteligentní kompletní systém



I N O V A C E S P R O F I L E M



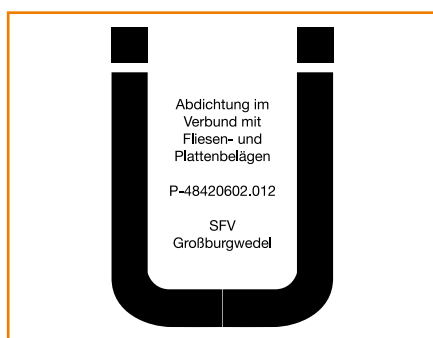
Spolehlivá kontaktní izolace z role: díky ní je izolování stejně tak snadné jako tapetování!



Schlüter-KERDI je izolační pás z měkkého polyetylénu, překrývající drobné trhlinky, oboustranně opatřený speciální stříží, sloužící k účinnému zakotvení do lepidla na lepení obkladů a dlažby. Schlüter-KERDI byl vyvinut jako kontaktní izolace v těsném spojení s obkladem a dlažbou.

Izolační pás se přilepí na rovný podklad vhodným lepidlem pro obklady a dlažbu. Přímou na Schlüter-KERDI se dlaždice nebo obkládačky pokládají zcela do tenkého lože lepidla. Lze nanášet i jiné stěrkové obkladové materiály nebo omítkové vrstvy. Schlüter-KERDI-DS je vzhledem k vysokému difuznímu odporu vhodný pro použití jako parotěsná zábrana v těsném spojení s obkladem a dlažbou.

Schlüter®-KERDI je vhodný především pro kontaktní izolaci v těsném spojení s obkladem a dlažbou.



Abdichtung im
Verbund mit
Fliesen- und
Plattenbelägen

P-48420602.012

SFV
Großburgwedel



Evropské technické schválení
ETA -09/0146



Schlüter-KERDI bylo uděleno stavebně technické osvědčení pro kontaktní izolaci vhodnou v následujících třídách vlhkostního zatížení:

- A** plochy stěn a podlah v mokřem prostředí namáhané užitkovou a čistící vodou jako např. chodby plováren a veřejné sprchy
- B** plochy stěn a podlah bazénů plněných kapalinou s vlastnostmi pitné vody ve venkovním a vnitřním prostředí
- C** plochy stěn a podlah v prostředí s omezeným chemickým namáháním jako např. velkokuchyně

Vymyšleno pro Vás až do posledního detailu: kompletní sortiment Schlüter®-KERDI!

Sortiment:

- ✓ **Schlüter®-KERDI-KEBA** izolační pásy
- ✓ **Schlüter®-KERDI-FLEX** izolační páska s dilatační zónou
- ✓ **Schlüter®-KERDI-KM** manžety pro prostupy potrubí
- ✓ **Schlüter®-KERDI-MV** manžety pro prostupy potrubí s vnitřní zónou bez textílie
- ✓ **Schlüter®-KERDI-KERECK** předpřipravené díly pro rohy a kouty
- ✓ **Schlüter®-KERDI-FIX** montážní lepidlo
- ✓ **Schlüter®-KERDI-DRAIN** podlahové vpusti
- ✓ **Schlüter®-KERDI-COLL-L** těsnicí lepidlo

Schlüter-KERDI vyvinuli praktici pro praxi. Proto nabízíme řemeslně perfektní řešení pro každý detail. U vnějších rohů a vnitřních koutů lze použít předpřipravené díly, pro izolaci vstupů potrubí odpovídající manžety. Spojení na sraz a napojení na stěny a jiné pevné díly je možné vyřešit pomocí pásek KERDI-KEBA v šířkách 8,5 / 12,5 / 15,0 / 18,5 / 25,0 cm. Pro izolaci přes dilatační spáry v ploše nebo koutech slouží Schlüter-KERDI-FLEX v šířkách 12,5 nebo 25,0 cm.

Pro spolehlivé slepení izolačních pásů se používá těsnicí lepidlo Schlüter-KERDI-COLL-L.

Pro jednoduché a bezpečné napojení kontaktní izolace k systému odvodnění budovy máte k dispozici systém podlahových vpustí Schlüter-KERDI-DRAIN.

Pomocí Schlüter-KERDI-FIX je možné připojit izolační systém Schlüter-KERDI k ostatním stavebním dílům jako např. ke dveřním nebo okenním dílům, plechovým konstrukcím nebo okapovým profilům Schlüter-BARRA.



Krok za krokem ke spolehlivé kontaktní izolaci!



1 Plocha, která má být izolována musí být čistá, rovná a nosná. Pás Schlüter-KERDI upravte na míru nůžkami nebo nožem na koberce.



2 Pro lepení jednotlivých pásů používejte lepidlo pro lepení obkladů a dlažeb vhodné pro daný podklad. Zpravidla je to hydraulicky tuhnoucí lepidlo pro tenkovrstvé lepení, běžně dostupné na trhu. Lepidlo naneste celoplošně na podklad v odpovídající vrstvě ozubenou stěrkou 4 x 4 mm.



3 Jednotlivé pásy Schlüter-KERDI slepte navzájem tak, aby se vzájemně překrývaly min. o 5 cm. Alternativně k tomu je možné jednotlivé pásy k sobě přilepit na sraz a spoj přelepit do středu usazeným páskem ze Schlüter-KERDI-KEBA o šířce 12,5 cm. Pro slepení přeplátování a u spojů na sraz použijte těsnící lepidlo Schlüter-KERDI-COLL-L. Pásek Schlüter-KERDI-KEBA je vhodný také pro různá napojení v koutech.



4 Pro vnitřní kouty a vnější rohy můžete použít předpřipravené díly Schlüter-KERDI, u prostupů potrubí pak manžety pro potrubí Schlüter-KERDI-KM resp. Schlüter-KERDI-MV.



5 Ihned po přilepení kontaktní izolace Schlüter-KERDI, lze přímo na ní do tenké vrstvy hydraulického lepidla položit zcela obklad nebo dlažbu. Přitom není zapotřebí žádná technologická přestávka.




6 Pro odvodnění podlahových ploch nabízí Schlüter®-Systems speciální sortiment pro podlahové vpusti Schlüter-KERDI-DRAIN, umožňující bezpečné napojení izolačních pásů kontaktní izolace KERDI (pro podrobnější informace si vyžádejte technické listy výrobků).

Detailní popisy a montážní pokyny pro zpracování získáte v našich technických listech k jednotlivým výrobkům 8.1 Schlüter®-KERDI, 8.2 Schlüter®-KERDI-DRAIN, 8.3 Schlüter®-KERDI-FIX, 8.4 Schlüter®-KERDI-COLL, 8.7 Schlüter®-KERDI-LINE a dále z odpovídajícího osvědčení vydaného zkušebním úřadem.

Přehled KERDI-výrobků



Schlüter®-KERDI-200 / -KERDI-DS
kontaktní izolace v těsném spojení s obkladem a dlažbou




Schlüter®-KERDI-KEBA
pásky pro izolaci spojů na sraz a napojení ke stěně



Schlüter®-KERDI-FLEX
pružná izolační páska pro izolaci nad dilatačními spárami



Schlüter®-KERDI-KM / -MV
manžety pro izolaci prostupů potrubí



Schlüter®-KERDI-KERECK
předpřipravené vnější rohy a vnitřní kouty



Schlüter®-KERDI-LINE
kompletní sada pro lineární sprchy v úrovni podlahy



Schlüter®-KERDI-FIX
vhodné pro lepení a utěsnění napojení izolačních pásů Schlüter-KERDI



Schlüter®-KERDI-COLL-L
je dvousložkové těsnící lepidlo na bázi akrylátové disperze (bez rozpouštědel) a cementového reaktivního prášku. Je vhodné pro lepení a utěsnění spojů pásů Schlüter-KERDI překlátováním a spojů na sraz.



Schlüter®-KERDI-DRAIN
systém podlahových vpustí pro bezpečné napojení kontaktních izolací Schlüter-KERDI nebo ostatních kontaktních izolačních systémů na odvodnění



Schlüter®-KERDI-SHOWER / -SHOWER-L
je modulární systém pro zhotovení sprch v úrovni podlahy s obkladem z keramiky. K dispozici jsou spádové desky v několika rozměrech odpovídající systému pro centrální odvodnění Schlüter-KERDI-DRAIN, příp. liniové odvodnění Schlüter-KERDI-LINE.



Schlüter®-KERDI-BOARD
je univerzální podklad pro obkládání, použitelný na veškeré druhy stěn, rovněž přímo jako kontaktní izolace. Schlüter-KERDI-BOARD je vhodný také jako podklad pro sěrkové a omítkové malty.

Váš odborný prodejce:



I N O V A C E S P R O F I L E M

Schlüter-Systems KG · Schmölestraße 7 · D-58640 Iserlohn

Tel.: +49 2371 971-261 · Fax: +49 2371 971-112 · info@schlueter.de · www.schlueter-systems.com

Schlüter-Systems · Servisní kancelář Praha · Politických vězňů 912/10 · CZ-110 00 Praha 1

Tel: +420 222 192 550/551 · Fax: +420 222 192 552 · servis_praha@schlueter.de · www.schlueter.cz