

Další informace

Ceník | Prospekt | Homepage | Youtube



schlueter.cz




Schlüter-Systems KG · Schmölestraße 7 · D-58640 Iserlohn
Tel.: +49 2371 971-0 · Fax: +49 2371 971-1111
export@schlueter.de · schlueter.cz

Č. výř. 551 143 – vydání 06/23

Snadná montáž

1. Plocha, která se bude izolovat, musí být čistá, rovná a nosná. Schlüter-KERDI uřízněte nožem nebo nůžkami v požadovaném rozměru. Pro usnadnění řezání je KERDI opatřen na jedné straně rastrem pro řezání.
2. Pro přilepení pásů použijte lepidlo na obklady a dlažbu, vhodné k podkladu. Zpravidla to bývá běžné, hydraulicky tuhnoucí lepidlo, které na podklad celoplošně naneste ozubenou stěrkou 4 x 4 mm.
3. Pásky Schlüter-KERDI nalepte s přesahem min. 5 cm. Alternativně mohou být pásky uloženy na sraz a přes spoj přelepeny páskou Schlüter-KERDI-KEBA v šířce 12,5 cm. Páska KERDI-KEBA je vhodná i pro přechody u soklů apod. Pro spoje přelátováním nebo přelepené izolační páskou se použije těsnící lepidlo Schlüter-KERDI-COLL-L.



4. Pro vnitřní kouty a vnější rohy můžete použít hotové přířezy a tvarovky Schlüter-KERDI-KERECK-F a pro prostupy potrubí manžety Schlüter-KERDI-KM resp. -KERDI-MV.
5. Po přilepení kontaktní izolace, můžete obkladačky a dlaždice ukládat bez čekání přímo na KERDI do hydraulicky tuhnoucího lepidla.



Bezpečná izolace pro vaši koupelnu

Schlüter®-KERDI



Je všechno dobře izolované?

V každém případě se Schlüter-KERDI

Mnozí věří, že dlažba a obklady jsou vodotěsné. To platí jen částečně: spárami proniká vlhkost do podkladu. Následkem je poškození stavebních materiálů pronikající vlhkostí.

Tomu se vyhnete použitím izolačního pásu Schlüter-KERDI. Ne nadarmo předepisují technická pravidla vodotěsnou izolaci pro mokré provozy jako jsou umývárny a sprchy. Pod obklady a dlažby se doporučuje tzv. kontaktní izolace.

Takovou vhodnou kontaktní izolací v přímém spojení s obkladem nebo dlažbou je KERDI. Její zhotovení je velmi snadné, rychlé, spolehlivé a trvalé. Vlhkost pak už nemá žádnou šanci!



Spolehlivá kontaktní izolace


Schlüter-KERDI je izolační pás užívaný jako kontaktní izolace v těsném spojení s obkladem a dlažbou. Jako kompletní systém je izolace Schlüter-KERDI doplněna izolačními páskami, vnějšími rohy, vnitřními kouty a manžetami pro prostupy potrubí. S těsnícím lepidlem Schlüter-KERDI-COLL-L pro přelepení spojů na sraz a napojení získáte kompletní izolaci od jednoho dodavatele. Pro odvodnění slouží podlahové odtokové systémy Schlüter-KERDI-DRAIN nebo Schlüter-KERDI-LINE, pro vytvoření sprch v úrovni podlahy slouží modulární systém Schlüter-KERDI-SHOWER.

- ✓ Snadná, bezpečná a rychlá pokládka
- ✓ Jednoduché a rychlé řezání
- ✓ Kontaktní izolace dle DIN 18534
- ✓ Široký sladěný sortiment




Vše od jednoho dodavatele

Sortiment příslušenství KERDI



Schlüter®-KERDI-TS



Schlüter®-KERDI-KEBA




Schlüter®-KERDI-COLL-L




Schlüter®-KERDI-FIX




Schlüter®-KERDI-KERECK



Schlüter®-KERDI-LINE



Schlüter®-KERDI-DRAIN



Schlüter®-KERDI-SHOWER



Schlüter®-KERDI-PAS



Schlüter®-KERDI-MV